



**JPRiDE**  
PREMIUM

**JPRiDE 1980**

USER GUIDE



ユーザー登録のお願い

メーカー1年間保証を有効にする為、  
ユーザー登録をお願いいたします。  
こちらからご登録下さい。

JPRiDEユーザー登録(日本語)  
<https://jp-ride.com/user/>



**JPRiDE®**

CONCEPT

**ハイブランドの音質とクオリティ**

"ハイブランド"に見劣りしない、  
魅力あるプロダクトだけを低価格で。

JPRiDEの製品は  
一流品を製造している限られたメーカーで生産し、  
リーズナブルな価格で提供しています。

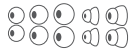
**目次**

- P1 付属品
- P2-4 イヤーレシーバーとケーブル接続
- P5 イヤピースの選定と取り付け
- P6-7 イヤホンを装着する
- P8-9 仕様
- P9-10 安全上のご注意
- P11 保証書
- P12 アフターサービス


**付属品**



取扱説明書・保証書(本書)



イヤピース  
イヤレシーバー (S,M,L 5ペア)

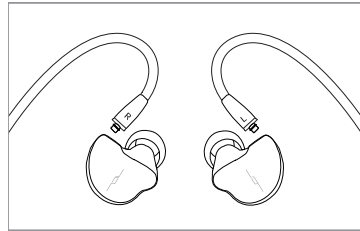


3.5mm ステレオ  
オーディオケーブル

1

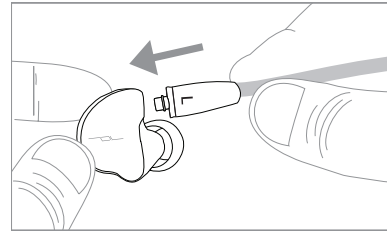
**STEP 1  
イヤレシーバーとケーブル  
の接続**

イヤレシーバーとケーブル  
の左右(L,R)表記をあわせ、  
接続してください。



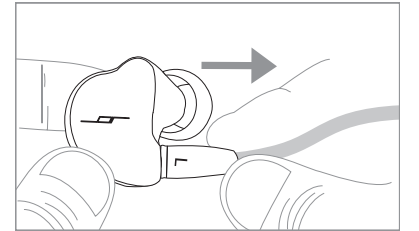
2

接続の際は、コネクタが  
"カチッ" というまで、確実に  
挿入してください。  
接続の後、軽く逆方向に  
ひっぱり、確実に接続されて  
いるかお確かめください。



3

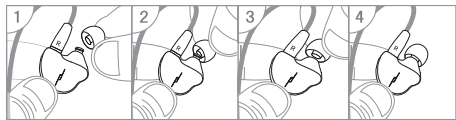
取り外しの際は、イヤレシー  
バー部分とケーブル接続部の  
両方をしっかりとつかみ、  
真っ直ぐにゆっくりと引いて  
ください。



4

**STEP 2  
イヤピースの選定と取り付け**


本商品には、最適なフィット  
ィングを得る為に複数のペアの  
イヤピースが同梱されていま  
す。最適なフィットィングが得  
られると、外部の環境音が遮  
音され、音質では中低域が豊  
かに響き、高域の反応がよ  
くなります。下図の様にイヤ  
ピースの取り付けを行い、し  
っかりと取り付けされている  
事を確認してください。



5


**STEP 3  
イヤホンを装着する**

左右を確認し、イヤレシー  
バーを画像の様に装着しま  
す。お好みのフィット感を得  
られるように、しっかりと装  
着してください。本商品に付  
属するケーブルは、耳掛け  
式のガイドがついています。  
イヤホンを装着した後、正  
面から後ろに向かって、ケ  
ブルを耳掛けしてください。



6

耳掛け式のケーブル位置を  
安定させる為、イヤレシー  
バー部分を軽くおさえなが  
ら、ケーブルを耳にかけて  
ください。



7

**仕様**

ケーブル長：130cm  
ケーブル：銀メッキ、1.3 +/- 0.05m  
ドライバ構成：BA +デュアルコ  
イルダイナミックドライバー  
ハウジング素材：レジン  
ドライバサイズ：  
・デュアルダイナミック  
ドライバー：10.2mm  
・BAドライバー：5\*4\*2.68mm  
ドライバ材質：アルミニウム、銅  
最大入力：5mW  
出力音圧レベル：93dB/mW

8

再生周波数帯域：20Hz-40kHz  
インピーダンス：9Ω +/- 15% @ 1kHz  
感度：92 +/- 3dB @ 1kHz  
プラグ：MMCX / 3.5MM金メッキ

**安全上のご注意**

- 1.絶対に本製品を分解・改造  
しないでください。故障や  
事故の原因になります。
- 2.本製品を極端な低温/高温  
(0℃以下、または45℃以上)  
になる場所に置かないで  
ください。極端な高温や多  
湿の環境では正常に動作  
しない可能性があります。

9

- 3.雷の天候時には使用しな  
いでください。製品が正常  
に動作しない可能性があ  
り、落雷の危険性があり  
ます。
- 4.本製品のお手入れの際に  
強力な薬品や洗剤をご使  
用にならないでください。
- 5.運転中、自転車走行中、  
機械の操作中、または周  
囲の音を聞く必要がある  
状況では使用しないで  
ください。
- 6.長時間中～高音でイヤ  
ホンを使用すると、聴覚  
に悪影響を及ぼす可能  
性があります。ご使用  
の際は低～中音量に設  
定されることをお勧め  
します。
- 7.お子様の手の届かない  
ところに保管してくだ  
さい。

10

**保証書**

保証期間：保証期間は、ご  
購入日から12ヵ月間とさ  
せていただいております。  
保証期間中、本製品の品  
質原因による故障があ  
った場合は、お買い上げ  
の販売店までご連絡くだ  
さい。対応をご依頼の際  
は、必ず保証書やお買い  
上げレシートなどのご  
購入の控えをご提示く  
ださい。下記の場合は保  
証の対象外となります。

- 1.保証書や、購入記録の  
提示がない場合
- 2.不適切な分解や修理  
による故障
- 3.水濡れや落下、人為  
的な原因による故障  
や破損
- 4.不可抗力によって生  
じた故障や破損
- 5.紛失や粉砕、廃棄を  
された場合

11

**アフターサービス**

アフターサービスはお  
買い上げの販売店まで  
お問い合わせください。  
製品番号：JPRiDE 1980  
輸入販売元：株式会社  
エムピートレーディ  
ング  
<http://jp-ride.com/>  
email:cs@jp-ride.com  
MADE IN CHINA

12